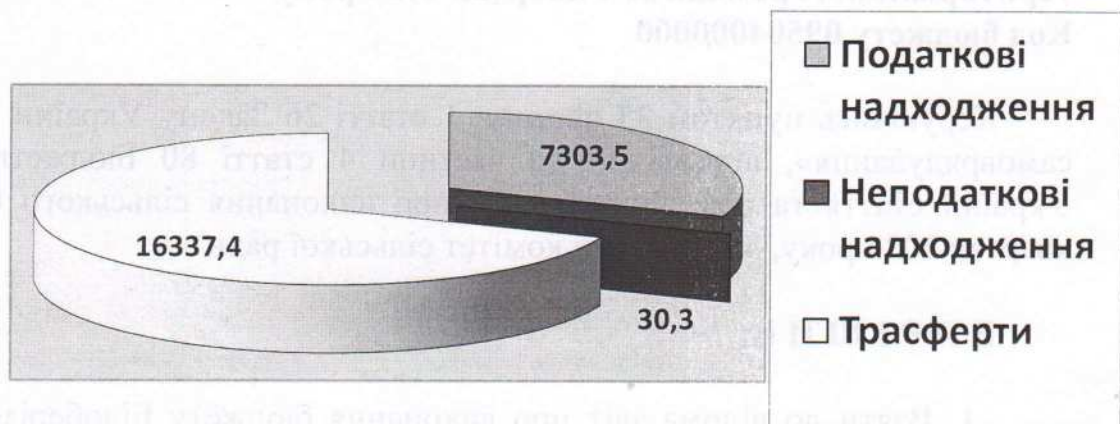


**ЗВІТ**  
**про виконання бюджету Білоберізької сільської територіальної громади**  
**за I квартал 2024 року.**

**ДОХІДНА ЧАСТИНА БЮДЖЕТУ**

Виконання податкових та неподаткових доходів (власних надходжень) загального фонду бюджету Білоберізької сільської територіальної громади за I квартал 2024 року становить 23671,3 тис. грн., що складає 119,8 % відсотка до уточненого плану на вказаний період (уточнений план за період – 6121,5 тис. грн.).

**Структура бюджету громади**



Як свідчить динаміка надходжень до загального фонду бюджету Білоберізької сільської територіальної громади (податкові та неподаткові надходження) найбільш вагомим дохідним джерелом наповнення бюджету територіальної громади є податок з доходів фізичних осіб, за рахунок якого сформовано 47,3 відсотків ресурсів загального фонду (власних надходжень) або 3467,3 тис. грн. Надходження даного податку у порівнянні до I кварталу 2023 року зменшилися на 81,4%, або 15144,0 тис. грн. Причина зменшення надходжень обумовлена передачею військового ПДФО з місцевого до державного бюджету.

Найбільшими платниками ПДФО по юридичних особах є Білоберізька сільська рада, Філія Гринявське ЛГ ДСГП Ліси України, Відділ освіти, культури, молоді та спорту Білоберізької сільської ради, КНП Верховинська багатопрофільна лікарня.

Найбільшими платниками з фізичних осіб є ФОП Миронюк В.В., ФОП Сливчук І.Д., ФОП Куриндаш І.Ю., ФОП Дутчак М.В., ФОП Пилип'юк Г.М., ФОП Юрчук В.М., ФОП Танасійчук В.П. та інші.

Місцевим податкам і зборам належить друге місце за обсягом надходжень загального фонду бюджету Білоберізької сільської територіальної громади, питома вага яких складає 32,9 відсотки.



Надходження місцевих податків і зборів за звітний період становлять – 2411,6 тис. грн., або 136,3 відсотки уточненого плану за 2024 рік (уточнений план за період – 1769,5 тис. грн.). У порівнянні з аналогічним періодом минулого року надходження збільшились на суму 708,3 тис. грн.

Надходження податків на нерухоме майно становить – 30,9 тис. грн..

Земельний податок та орендна плата за землю становить – 441,7 тис. грн., або 61 відсоток уточненого плану за вказаний період (уточнений план за період – 725,0 тис. грн.). У порівнянні з аналогічним періодом минулого року надходження по земельному податку зменшились на суму 293,4 тис. грн.


Надходження єдиного податку становлять 1938,1 тис. грн., що складає 193,8 відсотки до уточненого плану на вказаний період (уточнений план за період – 1 000,0 тис. грн.). Найбільшими платниками даного податку є ФОП Пилип'юк Г.М., ФОП Бельмега Н.Д., ФОП Рубаняк М.М., ФОП Аксіук М.І., ФОП Юрчук В.Д., ФОП Куриндаш І.Ю., Юрчук В.М. та ТзОВ "РОМЕКС-ІФ", інші.

За звітний період до сільського бюджету надійшло неподаткових надходжень в сумі 30,3 тис. грн, при планових показниках 45,0 тис. грн., виконання становить 67,4 відсотки. Дані надходження носять несистематичний характер. В порівнянні з аналогічним періодом минулого року неподаткові надходження зменшились на 38,1 тис. грн. Структуру неподаткових надходжень за I квартал 2024/2023 роки складають:

- адміністративні послуги – 57,6 відсотки (46,3 відсотки),
- адміністративні штрафи та санкції – 42,4 відсотки (53,7 відсотки).

### Аналіз власних надходжень за I квартал 2024/2023 роки

тис.грн.



Надходження рентної плати за спеціальне використання лісових ресурсів в частині деревини за I квартал 2024 року становить 1349,1 тис. грн., що складає 140,2 відсотка до уточненого плану на вказаний період (уточнений план за період – 962,0 тис. грн.).



Найбільшими платниками даного податку є Філія “Гринявське ЛП” ДС “Ліси України”, Верховинський районний лісгосп.

Трансфертів по загальному фонду сільського бюджету за I квартал 2024 року надійшло в сумі 16337,4 тис. грн., з яких:

- ❖ 12801,6 тис. грн. – освітня субвенція з державного бюджету та становить 100 відсотків до планових показників;
- ❖ 3528,6 тис. грн. базова дотація;
- ❖ 7,2 тис. грн. – інші субвенції з місцевого бюджету (обласного).

100,0 тис. грн. інші субвенції передано з місцевого бюджету сільської ради Верховинській селищній раді.

Надходження до спеціального фонду бюджету Білоберізької сільської територіальної громади забезпечено в сумі 1178,2 тис. грн., що складає 417,4 відсотки до затвердженого плану на I квартал 2024 року (затверджений план урахуванням змін – 251,3 тис. грн.) та в порівнянні з аналогічним періодом минулого року збільшились на 831,9 тис. грн.; з яких:

- плата за послуги, що надаються бюджетними установами згідно з їх основною діяльністю (батьківська плата) – 245,9 тис. грн.,
- благодійні внески, гранти, дарунки – 512,1 тис. грн. (Робоча станція для оформлення паспортів),
- надходження, що отримують бюджетні установи від підприємств, організацій, фізичних осіб та від інших бюджетних установ для виконання цільових заходів(центр зайнятості), за звітний період склали 289,2 тис. грн. (оплата громадських робіт);
- 1,2 тис. грн. – екологічний податок;
- 50,8 тис. грн. - грошові стягнення за шкоду, заподіяну порушенням законодавства про охорону навколишнього природного середовища внаслідок господарської та іншої діяльності;
- 1,6 тис. грн. - надходження бюджетних установ від реалізації в установленому порядку майна (крім нерухомого майна)
- цільові фонди, утворені Верховною Радою Автономної Республіки Крим, органами місцевого самоврядування та місцевими органами виконавчої влади – 77,4 тис. грн.

### **ВИДАТКОВА ЧАСТИНА БЮДЖЕТУ**

За I квартал 2024 року видатки бюджету Білоберізької територіальної громади склали 24203,0 тис. грн., з них видатки загального фонду - 23 062,3 тис. грн., спеціального – 1140,7 тис. грн. в тому числі (благодійна допомога “Робоча станція для оформлення паспорта громадянина України та паспорта громадянина України для виїзду за кордон – 512,1 тис. грн., грантові кошти на реалізацію проектів у сфері освіти – 130,0 тис. грн. ).

В сумі асигнувань загального фонду видатки на освіту складають 79,9 відсотків від усього обсягу бюджету, або 18417,3 тис. грн., органи самоврядування – 10,8 відсотки, або 2556,5 тис. грн., охорону здоров'я – 0,3

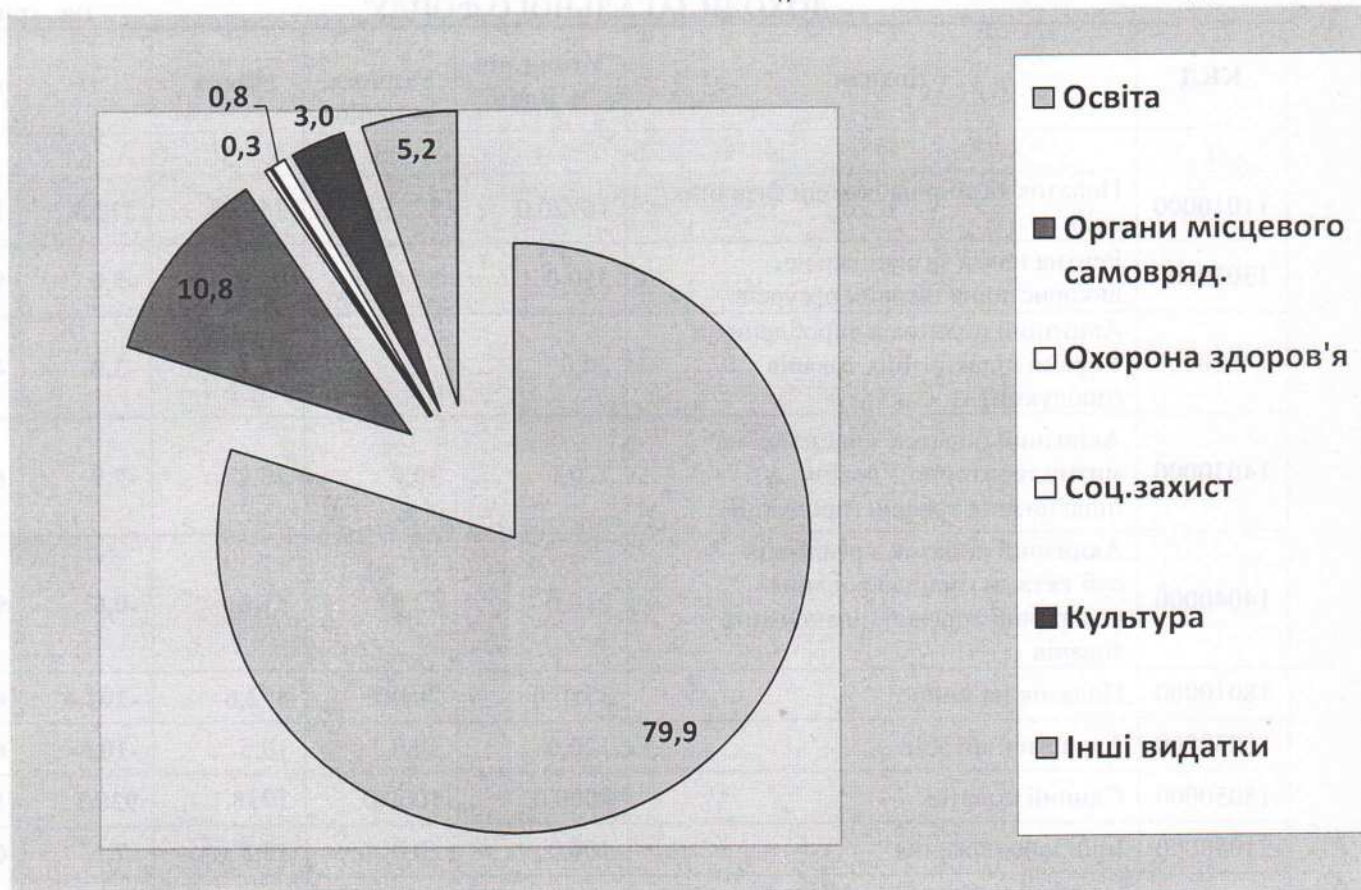


відсотки, або 73,2 тис. грн., соціальний захист та соціальне забезпечення – 0,8 відсотка, або 190,8 тис. грн., культура і мистецтво – 3,0 відсотки або 684,6 тис. грн. та інші видатки - 5,2 відсотки, або 1139,9 тис. грн.

### Аналіз виконання видаткової частини загального фонду бюджету в розрізі галузей.

(у

відсотках)



У ході виконання бюджету Білоберізької територіальної громади першочергова увага приділялась фінансуванню захищених статей бюджету, зокрема, на заробітну плату працівників бюджетних установ з нарахуваннями на, які із бюджету використано 20243,9 тис. грн., на оплату комунальних послуг та енергоносіїв – 1685,7 тис. грн., на трансферти – 220,9 тис. грн., на продукти харчування – 113,2 тис. грн. Питома вага захищених статей видатків у загальній сумі склала 80,5 відсотків, в т.ч. заробітної плати – 71,7 відсотки.

Фінансовий відділ сільської ради щомісячно здійснює моніторинг щодо наповнення сільського бюджету, ефективного та раціонального використання бюджетних коштів і посилення фінансово - бюджетної дисципліни на 2024 рік.

Вільний залишок власних коштів на котловому рахунку по загальному фонду сільського бюджету на 01.01.2024 року становив 11673025 гривень, з яких розподілено згідно рішень сесії – 7455,0 тис. грн..

Залишок коштів місцевого бюджету на котловому рахунку станом на 01.04.2024 становив – 700,9 тис. грн..

Начальник  
фінансового відділу

Василь ФЕРКАЛЯК



Додаток 1  
до рішення виконавчого комітету  
Білоберізької сільської ради  
від 10.04.2024 р. №50/2024

**Звіт про виконання бюджету Білоберізької сільської територіальної громади  
За I квартал 2024 рік**

**ДОХОДИ ЗАГАЛЬНОГО ФОНДУ**

тис. грн.

ККД	Доходи	Уточн.річ н. план	Уточ.пл. за період	Факт	+/-	% викон.
1	2	3	4	5	6	7
11010000	Податок та збір на доходи фізичних осіб	16720,0	3255,0	3467,3	212,3	106,5
13010000	Рентна плата за спеціальне використання лісових ресурсів	350,0	87,0	81,9	-5,0	94,2
14020000	Акцизний податок з вироблених в Україні підакцизних товарів (продукції)	30,0	7,5	3,5	-3,9	47,1
14030000	Акцизний податок з ввезених на митну територію України підакцизних товарів (продукції)	120,0	30,0	20,1	-9,9	67
14040000	Акцизний податок з реалізації суб'єктами господарювання роздрібною торгівлю підакцизних товарів	210,0	52,5	51,8	-0,6	98
18010000	Податок на майно	3350,0	765,0	472,6	-292,4	62
18030000	Туристичний збір	120,0	30,0	19,5	-10,5	65
18050000	Єдиний податок	4000,0	1000,0	1938,1	938,1	193,8
21080000	Інші надходження	100,0	20,0	12,8	-7,1	64
22010000	Плата за надання адміністративних послуг	100,0	25,0	17,5	-7,5	69
22090000	Державне мито	0,2	0,0	0,1	0,1	0
24060000	Інші надходження	0	0	0	0	0
41020100	Дотації з державного бюджету місцевим бюджетам	14114,3	3528,6	3528,6	0,0	100
41030000	Субвенції з державного бюджету місцевим бюджетам	57663,3	12866,3	12801,6	-64,7	99,5
41040000	Дотації з місцевих бюджетів іншим місцевим бюджетам	0	0	0	0,0	00,0
41050000	Субвенції з місцевих бюджетів іншим місцевим бюджетам	43,2	12,5	7,2	-5,3	57
	<b>Усього ( без урахування трансфертів)</b>	<b>28500,2</b>	<b>6121,5</b>	<b>7333,8</b>	<b>1212,3</b>	<b>119,8</b>
	<b>Усього</b>	<b>100321,0</b>	<b>22528,9</b>	<b>23671,3</b>	<b>1142,3</b>	<b>105</b>

## ДОХОДИ СПЕЦІАЛЬНОГО ФОНДУ

тис.грн.

ККД	Доходи	Уточн.річ н. план	Уточ.пл. за період	Факт	+/-	% викон.
1	2	3	4	5	6	7
19010000	Екологічний податок	6,5	1,6	1,2	-03	78
24060000	Інші надходження	0,0	00,0	50,8	50,8	0,0
25010000	Надходження від плати за послуги, що надаються бюджетними установами згідно із законодавством	1005,0	251,3	247,5	-3,7	98
25020000	Інші джерела власних надходжень бюджетних установ	0	0	801,3	801,3	0,0
41050000	Субвенції з місцевих бюджетів іншим місцевим бюджетам	0	0	0	0	0,0
50110000	Цільові фонди, утворені Верховною Радою Автономної Республіки Крим, органами місцевого самоврядування та місцевими органами виконавчої влади	0	0	77,4	77,4	0,0
	<b>Усього ( без урахування трансфертів)</b>	<b>1011,5</b>	<b>252,9</b>	<b>1178,2</b>	<b>925,4</b>	<b>466</b>
	<b>Усього</b>	<b>1011,5</b>	<b>252,9</b>	<b>1178,2</b>	<b>925,4</b>	<b>466</b>

	<b>РАЗОМ( без урахування трансфертів)</b>	<b>29511,7</b>	<b>6374,4</b>	<b>8512</b>	<b>2137,7</b>	<b>133,5</b>
	<b>РАЗОМ</b>	<b>101332,5</b>	<b>22781,8</b>	<b>24849,5</b>	<b>2067,7</b>	<b>109,0</b>



Додаток 2  
до рішення виконавчого комітету  
Білоберізької сільської ради  
від 10.04.2024р №50/2024

**Звіт про виконання бюджету за I квартал 2024 року**  
**Білоберізької сільської територіальної громади**  
**ВИДАТКИ ЗАГАЛЬНОГО ФОНДУ**

тис. грн.

Код	Показник	План на рік з урахуванням змін	План на вказаний період з урахуванням змін	Касові видатки за вказаний період	Заборгованість за вказаний період	Залишки плану на період відносно касових	% виконання на вказаний період
1	2	3	4	5	6	7	8
0100	Державне управління	12049,0	5698,0	2556,6	0	3141,5	44,9
1000	Освіта	87549,8	26242,5	18417,3	0	78251,2	70,1
2000	Охорона здоров'я	505,0	125,0	73,2	0	51,76	58,6
3000	Соціальний захист та соціальне забезпечення	623,2	533,5	190,7	0	342,7	34
4000	Культура і мистецтво	3238,0	1332,0	684,6	0	647,4	51,4
6000	Житлово-комунальне господарство	250,0	25,0	3,0	0	21,9	12
7000	Економічна діяльність	55,0	55,0	44,1	0	10,9	80,1
8000	Інша діяльність	1105,0	667,5	224,7	0	445,5	33,7
9000	Міжбюджетні трансферти	50,0	50,0	50,0	0	0	100,0
	<b>Усього</b>	<b>105425</b>	<b>34728,5</b>	<b>22244,2</b>	<b>0</b>	<b>82912,9</b>	<b>64,0</b>

### ВИДАТКИ СПЕЦІАЛЬНОГО ФОНДУ

тис. грн.

Код	Показник	План на рік з урахуванням змін	План на вказаний період з урахуванням змін	Касові видатки за вказаний період	Заборгованість за вказаний період	Залишки плану на період відносно касових	% виконання на вказаний період
1	2	3	4	5	6	7	8
0100	Державне управління	0	0	0	0	0	0
1000	Освіта	1005,0	251,3	339,4	0	0	135,0
3000	Соціальний захист та соціальне забезпечення	0	0	289,2	0	0	0
7000	Економічна діяльність	0	192,9	0	0	192,9	0
8000	Інша діяльність	0	6,5	1,6	0	1,6	0
9000	Міжбюджетні трансферти	0	0	0	0	0	0,0
	Усього		199,4	630,2	0	194,5	